



סקר הסטודנט/ית 2020

השבתם/ן - השפעתם/ן!

הקדמה

מעל לעשור שאנו עורכים את סקר הסטודנט/ית כדי לקבל תמונת מצב סטודנטיאלית מדויקת שתסייע לנו להבין מהם הצרכים שלכם/ן שזקוקים למענה וכיצד נוכל לקדם אותם מול מקבלי ההחלטות. השנה, הסקר התמקד בבחינת השינויים האקדמיים וההשלכות הכלכליות שהשפיעו עלינו בזמן משבר הקורונה. סה"כ השיבו על הסקר 10,000 סטודנטים/ות מכל מוסדות הלימוד ברחבי הארץ.

לאור תוצאות הסקר והפגיעה הכלכלית המתמשכת, הצלחנו להביא לחתימת תכנית סיוע ממשלתית בסך 800 מיליון ש"ח שנותבת לתכניות קצרות טווח וארוכות טווח - הקמת מערך מלגות ייעודי, הגדלה של קרן הסיוע הממשלתית, השקעה של מיליוני שקלים בתחום התעסוקה ועוד.

אנחנו ממשיכים לעבוד במסירות ליישום מלא של כל תכנית הסיוע ולקידום פתרונות נוספים לשיפור המציאות הסטודנטיאלית. נשמח לשמוע ממכם/ן ולענות על כל שאלה בנוגע להיבטי הסקר!

[לחצו כאן לקריאת תוצאות הסקר המלא לשנת 2020](#)

השיטה

1. הסקר נערך בשיטה של סקר אינטרנטי באמצעות שאלון מובנה במהלך יולי-ספטמבר 2020, בקרב מדגם רחב היקף של 10,036 משיבים המהווה מדגם של אוכלוסיית הסטודנטים הלומדים במוסדות להשכלה גבוהה והחברים באגודת הסטודנטים במוסד הלימודים בו הם לומדים, אשר בתורה חברה בהתאחדות הסטודנטים והסטודנטיות בישראל. טעות הדגימה ברמת כלל המדגם נאמדת ב-1.5% ברמת ביטחון של 99%, ביחס לאומדנים השונים. בהקשר זה ראו הערה הבאה:
2. ממצאי הסקר הנוכחי (להלן סקר 2020) מושווים, במידת האפשר, לסקרים הקודמים, בכדי לזהות מגמות לאורך הזמן.

עורכי הסקר

הסקר בוצע ע"י מאגר מוחות - מכון מחקר ויעוץ בינתחומי בע"מ בניהולו של פרופ' יצחק כ"ץ - מנכ"ל.

תעסוקה

87%

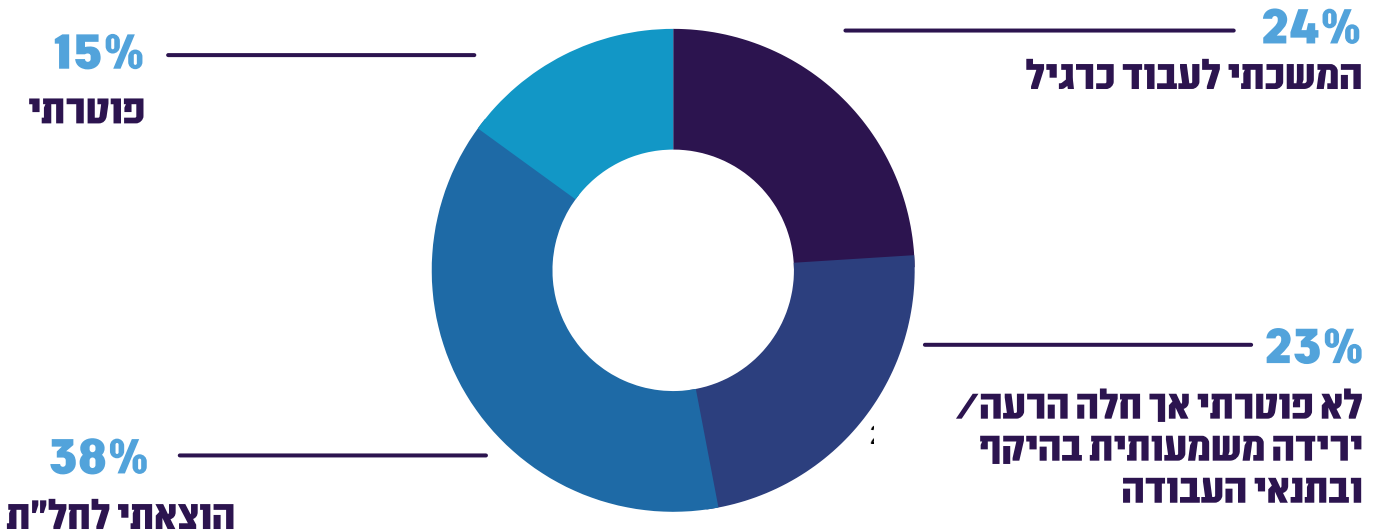


חוששים/ות לעתידם
הכלכלי/ תעסוקתי בעקבות
משבר הקורונה

השכר החודשי הממוצע של
הסטודנטים העובדים בשנת
2019 הנו 3,895 ₪, והוא ירד ב-
748 ₪ בהשוואה לשנת 2019

76% מהסטודנטים במדגם
נפגעו תעסוקתית, בצורה זו או
אחרת, בעקבות משבר הקורונה

האם במהלך/ בעקבות משבר הקורונה שהתרחש השנה השתנה סטטוס העבודה שלך?



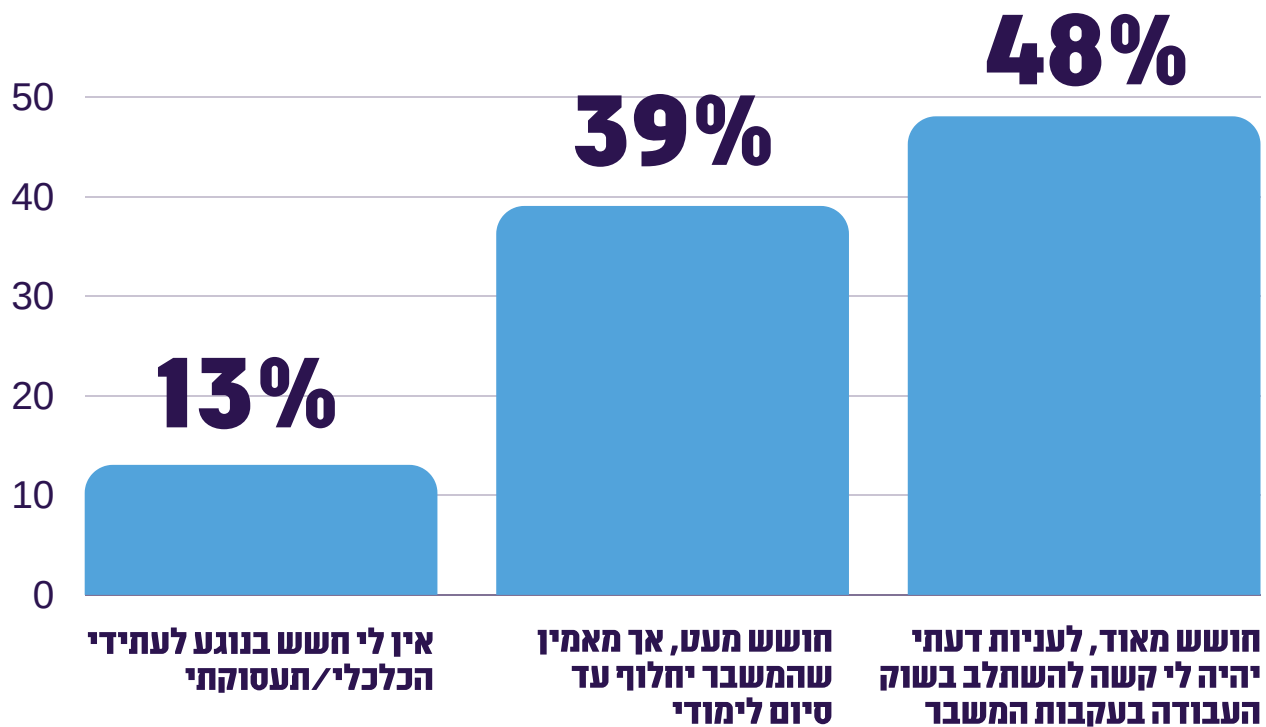
רוב הסטודנטים במדגם (76%) נפגעו תעסוקתית, בצורה זו או אחרת, בעקבות משבר הקורונה

הידעתם/ן?

השנה השיבו על הסקר 10,000
סטודנטים/ות מכל מוסדות
הלימוד ברחבי הארץ!



האם בעקבות משבר הקורונה את/ה חושש/ת בנוגע לעתיד הכלכלי/תעסוקתי שלך?



87% מהסטודנטים/ות במדגם חוששים לעתידם הכלכלי/ תעסוקתי בעקבות משבר הקורונה

איכות הלמידה המקוונת בזמן משבר הקורונה

שביעות הרצון מהלמידה המקוונת בזמן משבר הקורונה בכל התחומים השונים היא נמוכה - בינונית (2.66-3.28). ממוצע פשוט של 8 הפרמטרים הנ"ל: 3.09 (ציון נמוך)



שביעות הרצון מחוויית הלמידה בסביבה הביתית בזמן משבר הקורונה היא נמוכה (2.09-3.16). ממוצע פשוט של 4 הפרמטרים הנ"ל: 2.72 (ציון נמוך)



מהסטודנטים סבורים שלמידה מרחוק עדיפה על למידה בקמפוס

15%

חלק זה מתייחס לשביעות הרצון שלכם מהלימודים המקוונים/ לימודים מרחוק בזמן משבר הקורונה. מהי שביעות הרצון שלך מכל אחד מהנושאים הבאים (1-5)?

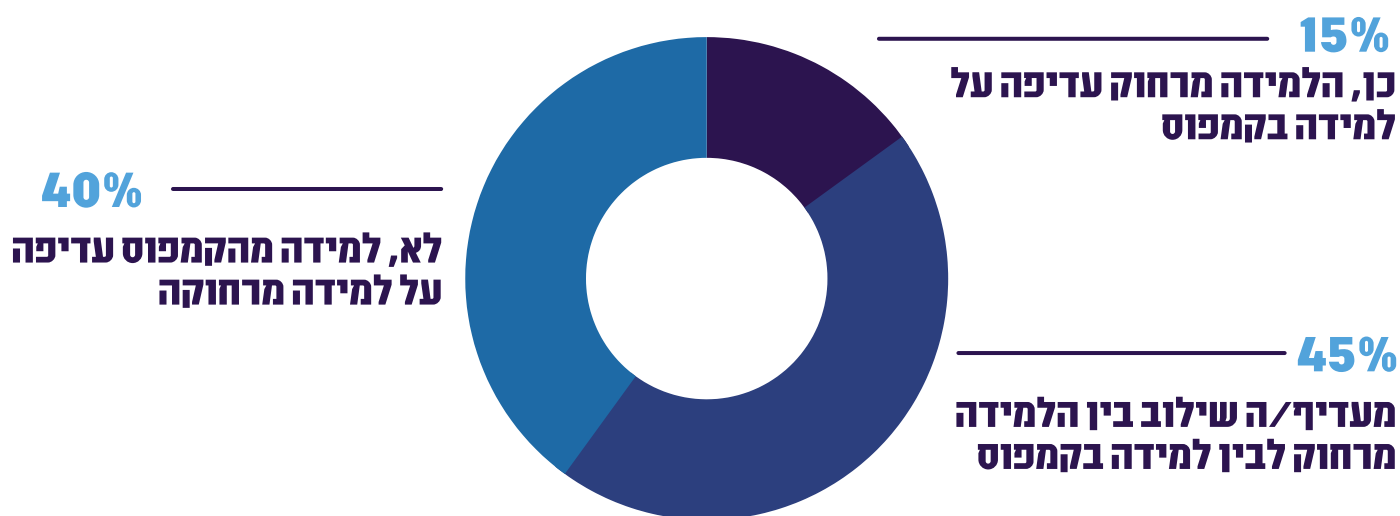
שביעות רצון מאיכות הלמידה המקוונת (סקר 2020)						הציון הממוצע	התחומים
תשובות אחרות	מרוצה מאוד	מרוצה	במידה בינונית	לא מרוצה	מאוד לא מרוצה		
2%	14%	26%	28%	19%	11%	3.14	אורך השיעור בזמן הלמידה מרחוק
4%	17%	22%	22%	16%	18%	3.03	צורת ואופי המבחנים בזמן הלמידה מרחוק (הגבלת זמנים, תנאי בחינה, תואר המידות)
2%	13%	21%	28%	21%	15%	2.96	איכות הלמידה- הבנה ומעקב אחר החומר הנלמד במהלך הלמידה מרחוק (אפקטיביות, בקיאות, סיכומים ועוד)
1%	12%	16%	23%	23%	25%	2.66	יכולת הריכוז והקשב שלי בזמן הלמידה מרחוק
2%	16%	27%	28%	15%	12%	3.21	פלטפורמת העברת השיעורים (זום) ועוד

חלק זה מתייחס לחוויית הלמידה בסביבה הביתית בזמן משבר הקורונה. מהי שביעות הרצון שלך מכל אחד מהנושאים הבאים (1-5)?

שביעות רצון מאיכות הלמידה המקוונת (סקר 2020)						הציון הממוצע	התחומים
תשובות אחרות	מרוצה מאוד	מרוצה	במידה בינונית	לא מרוצה	מאוד לא מרוצה		
2%	14%	26%	28%	19%	11%	3.14	אורך השיעור בזמן הלמידה מרחוק
4%	17%	22%	22%	16%	18%	3.03	צורת ואופי המבחנים בזמן הלמידה מרחוק (הגבלת זמנים, תנאי בחינה, תואר המידות)
2%	13%	21%	28%	21%	15%	2.96	איכות הלמידה- הבנה ומעקב אחר החומר הנלמד במהלך הלמידה מרחוק (אפקטיביות, בקיאות, סיכומים ועוד)
1%	12%	16%	23%	23%	25%	2.66	יכולת הריכוז והקשב שלי בזמן הלמידה מרחוק
2%	16%	27%	28%	15%	12%	3.21	פלטפורמת העברת השיעורים (זום) ועוד

שביעות הרצון מחוויית הלמידה בסביבה הביתית בזמן משבר הקורונה היא נמוכה (2.09-3.16). ממוצע פשוט של 4 הפרמטרים הנ"ל: 2.72 (ציון נמוך)

האם את/ה מעדיף למידה מרחוק על פני למידה בקמפוס (נא לבחור את התשובה המתאימה ביותר עבורך)?



מגורי סטודנטים/ות



13% עזבו את דירתם בגלל קושי כלכלי שנבע ממשבר הקורונה



47% מהסטודנטים במדגם גרים בבית הוריהם, עליה של 11% מהסקר הקודם

השבחם/ן - השפעתם/ן!



תוצאות סקר הסטודנטים/ית סייעו לנו להעביר תמונת מצב סטודנטיאלית מדויקת לנבחרי הציבור בזמן משבר הקורונה, ולחזק את הטענות על הפגיעה הכלכלית המתמשכת. בעקבות זאת, הצלחנו להביא לחתימת הסכם סיוע ממשלתי בסך 800 מיליון ש"ח!





נסיעות (₪ 613)
ירידה של 145 ₪ (19%) לעומת 2019



מזון (₪ 1,065)
ירידה של 73 ₪ (6%) לעומת 2019



דיוור ואחזקת דירה (₪ 2,381)
ירידה של 160 ₪ (6%) לעומת 2019

ההוצאה החודשית הממוצעת הכוללת של סטודנטים היא 4,928 ₪, ירידה של 549 ₪ (10%) לעומת השנה שעברה

51% מהסטודנטים לקחו הלוואה
במהלך הלימודים מעל ל-15,000 ₪

ההוצאה החודשית הממוצעת
הכוללת של סטודנטים היא
4,928 ₪, ירידה של 549 ₪ (10%)
לעומת השנה שעברה



46% מקבלים סיוע כלכלי מהוריהם

הסיוע הכלכלי הממוצע
שסטודנט/ית מקבל/ת
מהוריו הוא 1,540 ₪ לחודש

כ-27% מהסטודנטים/ות לקחו
הלוואה במהלך לימודיהם

ההלוואה הממוצעת שסטודנט/ית
לוקח/ת עומדת על 27,204 ₪, עלייה של
5,924 ₪ (27%) לעומת השנה שעברה



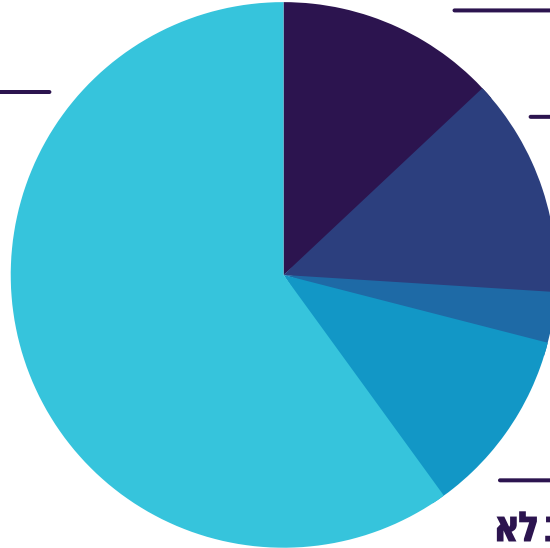
ההכנס החודשי הממוצע של סטודנט/ית עומד על 1033 ש"ח
ההכנס השנתי הממוצע של סטודנט/ית 12,396 ש"ח

בעקבות משבר הקורונה, האם נאלצת לעזוב את דירתך?

13%

כן, נאלצתי לעזוב בגלל קושי כלכלי

60%
לא עזבתי את דירתי



13%
לא עזבתי, ביקשתי הנחה
בשכר הדירה ולא קיבלתי

3%
לא עזבתי, ביקשתי הנחה
בשכר הדירה וקיבלתי

11%
לא עזבתי, מאמין שבקרוב לא
אוכל לעמוד בשכר הדירה



**תודה לכל המשיבים והמשיבות על הסקר!
נשמח לשמוע ממכם/ן גם בשנה הבאה (:**